

Новости

- Группа «Разгуляй» разместит шесть выпусков дисконтных биржевых облигаций на общую сумму 6 млрд руб.
- ОАО "РБК Информационные Системы" разместит 25 марта первый транш биржевых облигаций объемом 1,5 млрд руб.
- Минфин РФ разместил на аукционе ОФЗ-ПД допвыпуска 25062 на 2,092 млрд руб. Доходность по средневзвешенной цене - 6,49%.
- Минфин РФ разместил на аукционе ОФЗ-АД допвыпуска 46022 в объеме 9,513 млрд руб. под средневзвешенную доходность 6,89% годовых.

Корпоративные и муниципальные облигации

На корпоративном рублевом рынке в среду преобладала в целом положительная динамика котировок. Лидерами торгов были среднесрочные бумаги наиболее надежных эмитентов, при этом котировки таких выпусков выросли в среднем на 0,5%: ГАЗПРОМ А4 +0,14%, ГАЗПРОМ А6 +0,5%, АИЖК 3об +0,34%, ЕБРР 01обл +0,15%. Отметим, что группа РАЗГУЛЯЙ разместит шесть выпусков биржевых облигаций общим объемом 6 млрд руб.

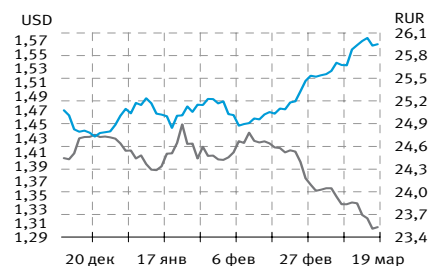
Российские еврооблигации в среду консолидировались на достигнутых уровнях, казначейские облигации США возобновили рост. Положительный новостной фон, связанный с результатами отчетности Morgan Stanley и понижению требований к достаточности капитала для двух крупнейших ипотечных компаний Fannie Mae и Freddie Mac в США, не удержали котировки UST от роста. Котировка UST-30 повысились на 1,01%, что соответствует доходности 4,29% годовых, котировка Russia-30 повысилась на 1 базисный пункт до 115,03% от номинала, что соответствует доходности 5,33% годовых. Спред между выпусками расширился до 190 б.п.

На рынке ожидается умеренно позитивная динамика котировок на невысоких объемах на фоне стабильности ситуации с денежной ликвидностью.

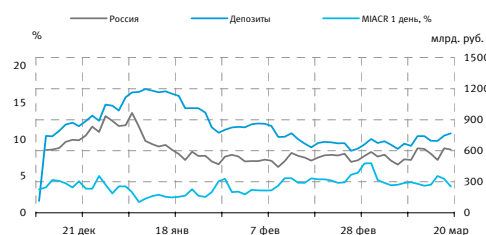
Основные индикаторы

Валюты	Значение	изм.
RUR/USD	23,5581	0,0256
RUR/EUR	37,0216	-0,0609
EUR/USD	1,5642	0,0021
Ставки	изм. б.п.	
RCBI	98,71	13,00
MIACR 1 день, %	3,55	-105,00
Москва 39, УТМ % год.	6,80	-15,00
RUS30, УТМ % год.	5,31	-4,00
UST10, УТМ % год.	3,33	-13,00
Остатки на к/с, млрд. руб.	изм. %	
по России	610,8	-2,30
по Москве	440,9	21,69
Депозиты банков	156,5	29,98
Объем торгов, млн. руб.	j	
Биржа	2 907	-16,00
РПС	9 536	27,23
ОФЗ	14 828	4300,13

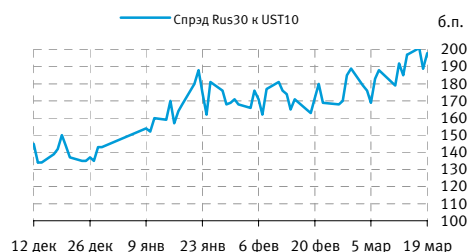
Курсы валют



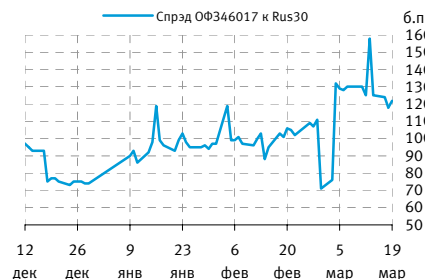
Остатки на к/с, млрд. руб.



Спред Россия 30 и US Treasures 10



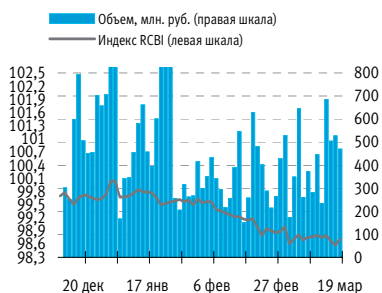
Спред ОФЗ 46017 и Россия 30



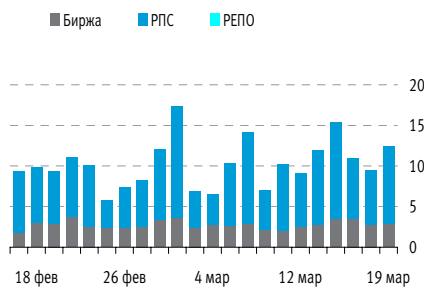
События рынка рублевых облигаций на ближайшие дни

Дата	Выпуск	Купон, Событие	Объем, млн. руб.
20	ИРКУТ-03об	43,58	141,635
	ВТБ - 4 об	31,41	157,05
	Карусель Финанс, 1	48,62	145,86
	ГРУППА ЛСР (ООО), 1	погашение	1000
21	ВТБ, 4	оферта	5000
	ИнтеграФ-1	52,36	104,72
	РусАлФ-3в	35,9	215,4
	РазгуляйФЗ	54,8	164,4

Индекс корпоративных облигаций ММВБ (RCBI)



Объем торгов на ММВБ, млн. руб.



**Корпоративные облигации**

**Лидеры роста/падения\***

	УТМ	Цена закр.	НКД	До погаш.	Оборот, руб.	Кол-во сделок	Измен. цены, %
Топкнига-1	32,41	78,00	0,00	323	12 810	7	11,41
Парнас-М 2	14,21	96,00	7,69	1339	3 929 280	1	6,67
Аладушкин2	13,73	98,50	37,41	1345	147 750	1	5,19
Метзавод	9,82	99,25	4,55	345	5 955 000	1	3,39
СевСтАвто	8,15	100,00	12,05	673	93 449 131	20	2,56
МаиРИнв-03	12,45	99,42	51,32	378	3 976 900	2	1,76
ЕврокомФК1	13,82	99,00	29,26	639	495 000	1	1,64
Юнимилк 01	11,58	97,99	2,14	1266	362 570	2	1,52
Росселхб 2	9,13	97,50	6,02	1064	4 875	1	1,30
Альянс-01	11,55	96,90	0,00	1274	11 061 339	7	1,20
	УТМ	Цена закр.	НКД	До погаш.	Оборот, руб.	Кол-во сделок	Измен. цены, %
САМОХВАЛ-1	155,55	92,00	45,91	581	26 680	1	-7,26
Арбат 01	469,39	65,00	25,60	93	36 450	6	-5,11
Аладушкин2	17,54	93,51	37,74	1344	33 664	1	-5,07
Аркада-02	26,22	92,16	7,88	338	737	1	-5,00
Парнас-М 2	15,77	94,00	7,99	1338	4 190 000	2	-2,08
ЮТэйр-Ф 02	13,53	97,75	2,28	356	54 651 000	5	-1,76
МОИА 02	8,89	98,28	2,36	1267	3 596	4	-1,72
Эрконпрод1	16,65	98,20	1,97	540	4 907 900	4	-1,70
СтрГлиз 01	0,00	111,00	13,15	771	111 250	2	-0,89
АИЖК 9об	9,35	92,34	6,77	3255	2 011 612	2	-0,82

**Лидеры по обороту\***

	УТМ	Цена закр.	НКД	До погаш.	Оборот, руб.	Кол-во сделок	Измен. цены, %
ЕБРР 01обл	7,00	99,90	6,12	784	179 811 000	8	0,15
Лукойл2обл	7,64	99,60	23,84	608	171 643 307	10	0,34
Лукойл3обл	7,98	97,67	18,87	1359	138 420 703	46	-0,08
ГАЗПРОМ А6	6,98	100,10	7,81	505	124 633 227	7	0,50
АптЗбиб об	11,41	98,55	21,13	468	94 001 107	24	0,05
СевСтАвто	8,15	100,00	12,05	673	93 449 131	20	2,56
НОМОС 7в	9,36	100,00	23,32	454	76 604 950	9	0,02
ГАЗПРОМ А4	7,34	101,75	7,88	693	70 887 060	69	0,14
АИЖК 3об	7,91	102,15	16,48	940	61 656 401	7	0,34
ФСР ЕЭС-03	7,20	100,00	18,67	268	54 673 138	12	0,05

**Муниципальные облигации**

**Лидеры роста/падения\***

	УТМ	Цена закр.	НКД	До погаш.	Оборот, руб.	Кол-во сделок	Измен. цены, %
Чувашия-05	8,95	97,49	22,58	1173	29 377 370	4	2,08
Хабаровск6	8,29	99,00	16,68	615	76 410 873	2	1,07
КОМИ 7в об	9,28	98,60	32,05	2074	1 895 512	2	0,82
МГор39-об	6,80	105,95	15,89	2315	563 653	2	0,71
Мос.обл.4в	6,85	104,50	17,18	398	2 102	2	0,48
СамарОбл 3	8,50	98,11	7,08	1240	15 101 767	11	0,42
Ярославль1	10,22	99,00	0,25	638	697 950	1	0,30
КраснЯрКр3	7,48	99,30	13,81	196	2 826 300	2	0,20
МГор44-об	7,02	104,70	23,56	2653	131 115	3	0,19
Мос.обл.5в	8,01	103,95	23,15	741	821 145	2	0,05
	УТМ	Цена закр.	НКД	До погаш.	Оборот, руб.	Кол-во сделок	Измен. цены, %
КОМИ 8в об	9,76	88,00	3,07	2815	52 693 048	5	-2,22
КОМИ 6в об	9,18	105,40	53,77	939	669 290	2	-1,50
ЯрОбл-06	9,79	95,82	31,42	1126	86 238	1	-0,60
Мос.обл.6в	8,23	102,50	36,49	1126	2 050 000	1	-0,58
Мос.обл.7в	8,38	99,00	32,22	2219	990	1	-0,50
ЯНАО-1 об	7,34	101,00	11,78	137	14 958 100	4	-0,49
Белгор2003	7,07	100,70	52,52	41	1 007	1	-0,20
Удмуртия-1	9,40	99,25	18,65	283	2 977 500	3	-0,19
ВолгогрОб1	9,31	100,75	27,10	820	201 500	1	-0,14
Якутскэн02	11,32	97,80	1,41	1450	68 460	1	-0,05

**Лидеры по обороту\***

	УТМ	Цена закр.	НКД	До погаш.	Оборот, руб.	Кол-во сделок	Измен. цены, %
Хабаровск6	8,29	99,00	16,68	615	76 410 873	2	1,07
КОМИ 8в об	9,76	88,00	3,07	2815	52 693 048	5	-2,22
Чувашия-05	8,95	97,49	22,58	1173	29 377 370	4	2,08
ЯрОбл-05	8,45	99,40	16,44	286	24 813 000	6	0,05
СамарОбл 3	8,50	98,11	7,08	1240	15 101 767	11	0,42
ЯНАО-1 об	7,34	101,00	11,78	137	14 958 100	4	-0,49
ЛенОбл-3об	9,11	115,80	32,88	2452	8 573 200	6	0,00
ХантМан5об	6,57	101,00	37,48	69	5 822 650	6	0,00
КурганОбл1	9,78	99,70	0,51	638	2 990 601	3	0,00
Удмуртия-1	9,40	99,25	18,65	283	2 977 500	3	-0,19

\* - По итогам торгов на ММВБ

Итоги торгов корпоративными и региональными облигациями на ММВБ\* (19.03.2008)

	Цена, % от номинала	НКД, руб.	Изм. цены, %	Доходность к погашению, % годовых	Объем торгов, руб.	Погашение	Оферта
<b>Телекоммуникации</b>							
ДальСвз2об	101,81	25,46	0,00	8,06	0	30.05.2012	02.06.2010
УрСИ сер07	99,25	0,23	0,00	9,42	0	13.03.2012	17.03.2009
ЦентрТел-4	105,72	10,96	0,22	9,44	7 739 490	21.08.2009	
ЮТК-04 об.	100,25	1,25	0,05	10,09	17 778 769	09.12.2009	
ВлгТлкВТ-4	98,00	1,75	0,00	9,80	0	03.09.2013	08.09.2009
ВлгТлкВТ-4	99,00	17,51	0,00	8,98	0	03.09.2013	08.09.2009
<b>Банки</b>							
ГазпромБ 1	96,50	9,34	0,00	8,68	1 755 335	27.01.2011	
КИТФинБанк	99,82	25,21	-0,22	10,80	1 675 879	18.12.2008	
МКБ 02обл	99,40	32,77	0,91	11,51	2 507 500	04.06.2009	
НОМОС 7в	99,98	23,32	0,02	9,36	76 604 950	16.06.2009	20.06.2008
РосселхБ 2	96,25	6,02	1,30	9,13	4 875	16.02.2011	
УРСАБанк 5	92,50	40,75	-0,71	13,38	5 702 140	18.10.2011	
РусСтанд-8	98,00	34,36	0,31	11,65	10 208 145	13.04.2012	17.10.2008
ХКФ Банк-3	99,30	23,30	0,00	11,36	0	16.09.2010	18.09.2008
<b>Нефть и газ</b>							
ГАЗПРОМ А4	101,61	7,88	0,14	7,34	70 887 060	10.02.2010	
РуссНефть1	90,00	24,33	0,00	26,42	0	10.12.2010	12.12.2008
Удмнефтпр	99,42	4,68	0,08	11,06	1 990 000	01.09.2008	
Лукойл4обл	97,70	19,67	0,36	7,98	9 173 007	05.12.2013	
ГАЗПРОМ А8	97,52	26,66	0,08	7,92	1 269 778	27.10.2011	
ГАЗПРОМ А9	97,90	5,55	0,10	7,80	980	12.02.2014	
<b>Торговля</b>							
АптЗ6иб об	98,50	21,13	0,05	11,41	94 001 107	30.06.2009	
ДиксиФин-1	88,00	45,87	0,00	14,83	0	17.03.2011	
Евросеть-2	98,50	0,00	0,00	1,26	0	02.06.2009	
КОПЕЙКА 02	94,01	6,67	-0,17	16,99	891 600	15.02.2012	18.02.2009
7Контин-02	97,25	19,02	-0,21	10,59	2 046 919	14.06.2012	23.06.2009
ПятерочФ 2	104,05	37,96	0,00	8,13	9 885 580	14.12.2010	
<b>Металлургия</b>							
Мечел 2об	99,25	20,94	-0,25	9,09	9 560 820	12.06.2013	16.06.2010
РусАлФ-3в	99,40	35,51	0,00	8,60	0	21.09.2008	
ЧТПЗ 01об	100,10	23,68	-0,07	9,48	1 690 259	16.06.2010	18.06.2008
МаксиГ 01	99,00	1,64	0,00	11,41	0	12.03.2009	
МаксиГ 01	99,10	39,51	1,41	11,84	215 069	12.03.2009	17.03.2008
<b>Машиностроение</b>							
ГАЗФин 01	99,77	9,17	0,08	9,68	16 468 800	08.02.2011	10.02.2009
ИРКУТ-03об	97,80	43,34	0,00	9,99	0	16.09.2010	
УралВагЗФ2	100,00	46,49	0,00	10,23	0	05.10.2010	07.04.2008
СевСтАвто	97,50	12,05	2,56	8,15	93 449 131	21.01.2010	
ОМЗ-5 об	99,85	3,62	1,65	7,83	36 243 000	30.08.2011	01.09.2009
АВТОВА3об3	99,90	17,93	0,00	8,18	0	22.06.2010	24.06.2008
Камаз-Фин2	99,65	41,67	0,00	9,38	0	17.09.2010	19.09.2008
ПротонФин1	100,24	21,42	0,02	8,27	11 026 400	12.06.2012	16.12.2008
<b>Электроэнергетика</b>							
БашкирэнЗв	99,20	19,33	0,00	9,47	0	09.03.2011	19.03.2009
ГидроОГК-1	98,21	17,09	-0,11	8,96	28 447 019	29.06.2011	
Мосэнерго2	96,50	4,19	0,00	8,91	20 681 945	18.02.2016	23.02.2012
ФСК ЕЭС-02	100,75	19,21	0,00	8,03	6 045 000	22.06.2010	
Ленэнерго3	93,50	32,30	0,00	10,24	0	18.04.2012	
ФСК ЕЭС-05	99,15	20,91	0,00	7,88	0	01.12.2009	
ОГК-5 об-1	99,05	15,62	-0,05	8,27	35 036 743	29.09.2011	01.10.2009
<b>Муниципальные</b>							
МГор39-об	105,20	15,89	0,71	6,80	563 653	21.07.2014	
МГор44-об	104,50	23,56	0,19	7,02	131 115	24.06.2015	
Мос.обл.5в	103,90	23,15	0,05	8,01	821 145	30.03.2010	
Мос.обл.6в	103,10	36,49	-0,58	8,23	2 050 000	19.04.2011	
НовсиО-05	99,00	0,19	0,00	9,20	0	15.12.2009	
СамарОбл 3	97,70	7,08	0,42	8,50	15 101 767	11.08.2011	
НижгорОбл3	97,91	33,80	0,00	9,24	0	20.10.2011	
ЯрОбл-07	97,00	17,10	0,00	9,62	969 500	30.03.2010	
Мос.обл.7в	99,50	32,22	-0,50	8,38	990	16.04.2014	

\* - наиболее ликвидными выпусками.

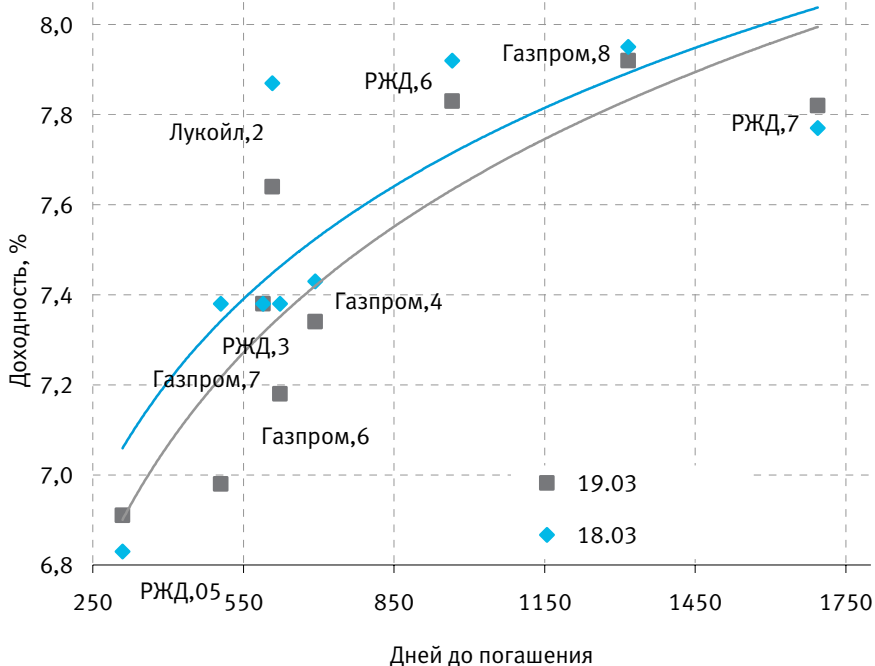
**Ежедневный обзор рынка рублевых облигаций**  
**Государственные облигации**

Котировки облигаций федерального займа в среду выросли. Поддержку рынку оказали результаты размещения ОФЗ 46022 (с погашением в 2023 году) и ОФЗ 25062 (с погашением в 2011 году) в объемах 15 млрд и 10 млрд руб. соответственно. Минфин предложил участникам рынка приемлемую премию, в итоге было размещено около 60% объема по каждому выпуску. Доходность к погашению ОФЗ 46022 составила 6,89% годовых, ОФЗ 25062 – 6,49% годовых. Сохраняющиеся низкие ставки на межбанковском рынке кредитования являются положительным фоном для рынка ОФЗ, а ориентация на покупки с некоторой премией показывает в целом позитивный настрой инвесторов на фоне предстоящих в конце второй апрельской декады крупных выплат по квартальному НДС.

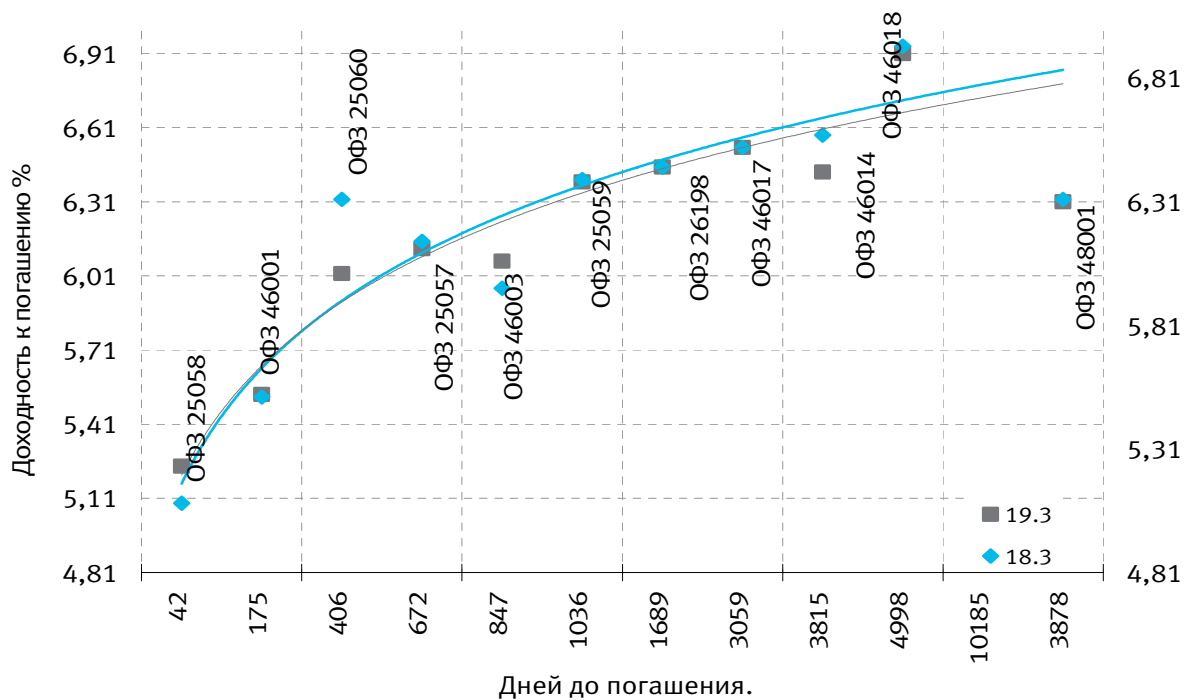
Средневзвешенная цена ОФЗ 46020 с погашением в 2036 году выросла на 0,46 процентного пункта и составила 97,96% от номинала, объем сделок - 210,620 млн руб. Котировки ОФЗ 26200 с погашением в 2013 году поднялись на 0,44 процентного пункта - до 98,53% от номинала - при объеме сделок на сумму 1,01 млрд руб. Серия ОФЗ 25061 с погашением в 2010 году снизилась на 0,014 процентного пункта - до 99,52% от номинала, объем - 313,482 млн руб. Средневзвешенная доходность рынка ОФЗ-АД и ОФЗ-ФД 19 марта снизилась на 0,02 процентного пункта и составила 6,73% годовых. Суммарный объем торгов в секторе ОФЗ составил 2,948 млрд руб. против 403,31 млн руб. днем ранее. В секторе облигаций Банка России (ОБР) было совершено 3 сделки с выпуском 04005-8 в общем объеме 933 тыс. руб., средний уровень доходности составил 5,10% годовых.

	Цена послед.	% измен.зак р.	Доходность	Погашение	До погашения	Кол-во сделок	Оборот	НКД	Размер купона	Дата выпл. куп.
ОБР 04003	0	0	0,07	22.09.2009	552	0	0	0	0	
ОБР04004-7	0	0	5,71	16.06.2008	89	0	0	0	0	
ОБР04005-8	97,5466	0,01	5,1	15.09.2008	180	3	932 545	0	0	
ОФЗ 25057	102,45	0,05	6,12	20.01.2010	672	2	600 053 385	11,35	18,45	23.04.2008
ОФЗ 25058	100,1301	-0,02	5,24	30.04.2008	42	6	799 208 771	8,46	15,71	30.04.2008
ОФЗ 25059	99,63	0,03	6,39	19.01.2011	1036	2	300 246	9,36	15,21	23.04.2008
ОФЗ 25060	99,9	0,3	6,02	29.04.2009	406	2	14 984 000	7,79	14,46	30.04.2008
ОФЗ 25061	99,5182	0,42	6,18	05.05.2010	777	1	313 482 330	6,67	14,46	07.05.2008
ОФЗ 25062	98,473	-0,23	6,49	04.05.2011	1141	27	2 060 128 590	6,67	14,46	07.05.2008
ОФЗ 26177	0	0	0	20.11.2008	246	0	0	6,47	19,95	20.11.2008
ОФЗ 26178	0	0	0	20.11.2009	611	0	0	6,41	19,95	21.11.2008
ОФЗ 26198	98,2036	0	6,45	02.11.2012	1689	3	374 108 578	22,36	60	03.11.2008
ОФЗ 26199	99,4	0,02	6,41	11.07.2012	1575	2	2 261 350	10,53	15,21	16.04.2008
ОФЗ 26200	98,4	-0,05	6,62	17.07.2013	1946	17	1 010 710 514	9,36	15,21	23.04.2008
ОФЗ 27026	100,1	-0,05	6,03	11.03.2009	357	2	12 194 182	1,15	14,96	11.06.2008
ОФЗ 28003	0	0	-7,57	16.04.2008	28	0	0	42,19	49,86	16.04.2008
ОФЗ 28004	0	0	5,05	13.05.2009	420	0	0	34,52	49,86	14.05.2008
ОФЗ 28005	0	0	5,08	03.06.2009	441	0	0	28,77	49,86	04.06.2008
ОФЗ 46001	102,15	-0,02	5,53	10.09.2008	175	11	116 144 550	0,48	6,23	11.06.2008
ОФЗ 46002	107,15	0,14	6,28	08.08.2012	1603	5	14 982 122	8,63	44,88	13.08.2008
ОФЗ 46003	106,8	-0,19	6,07	14.07.2010	847	1	53 400 000	17,26	49,86	16.07.2008
ОФЗ 46005	0	0	7,47	09.01.2019	3948	0	0	0	0	
ОФЗ 46010	0	0	7,2	17.05.2028	7364	0	0	0	0	11.06.2008
ОФЗ 46011	0	0	7,35	20.08.2025	6363	0	0	0	0	10.09.2008
ОФЗ 46012	0	0	7,18	05.09.2029	7840	0	0	7,21	15,62	01.10.2008
ОФЗ 46014	106,6999	0,66	6,43	29.08.2018	3815	3	2 134 064	1,73	44,88	10.09.2008
ОФЗ 46017	0	0	6,53	03.08.2016	3059	0	0	7,67	19,95	14.05.2008
ОФЗ 46018	106,3	0,24	6,91	24.11.2021	4998	4	6 669 005	1,73	22,44	11.06.2008
ОФЗ 46019	0	0	7,49	20.03.2019	4018	0	0	0	0	02.04.2008
ОФЗ 46020	98	0,51	7,19	06.02.2036	10185	10	210 620 000	6,62	34,41	13.08.2008
ОФЗ 46021	98	0,15	6,61	08.08.2018	3794	7	33 947 650	5,75	37,4	20.08.2008
ОФЗ 46022	97,5001	0	6,8	19.07.2023	5600	51	9 203 104 907	12,27	39,89	23.07.2008
ОФЗ 48001	0	0	6,31	31.10.2018	3878	0	0	25,03	72,3	12.11.2008

**Кривая доходности облигаций 1-го эшелона**



**Кривая доходности государственных облигаций**



## КОНТАКТЫ

### ООО «Финансовая корпорация «ОТКРЫТИЕ»

129090 Москва, ул. Каланчевская, д. 49  
Телефон: (495) 777-56-56, (495) 232-99-66 Факс: (495) 777-56-14  
WEB: <http://www.open.ru>  
e-mail: [info@open.ru](mailto:info@open.ru)  
Bloomberg: OTRK

### АНАЛИТИЧЕСКИЙ ДЕПАРТАМЕНТ ТЕЛЕФОН (495) 232-99-66

**Халиль Шехмаметьев**  
директор департамента  
доб. 1573  
[sha@open.ru](mailto:sha@open.ru)

### ОТДЕЛ ФУНДАМЕНТАЛЬНОГО АНАЛИЗА

Наталья Мильчакова, к.э.н.  
начальник отдела, нефть и газ  
доб. 1569  
[n.milchakova@open.ru](mailto:n.milchakova@open.ru)

Кирилл Таченников  
машиностроение,  
авиатранспорт, химия  
доб. 1586  
[k.tachennikov@open.ru](mailto:k.tachennikov@open.ru)

Кирилл Тищенко  
телекоммуникации и  
высокие технологии  
доб. 1572  
[tkv@open.ru](mailto:tkv@open.ru)

Татьяна Задорожная  
анализ рынка облигаций  
доб. 1620  
[ztm@open.ru](mailto:ztm@open.ru)

Ирина Яроцкая  
потребительский рынок  
доб. 1513  
[yarotskaya@open.ru](mailto:yarotskaya@open.ru)

Сергей Кривохижин  
металлургия  
доб. 1574  
[ksy@open.ru](mailto:ksy@open.ru)

Дмитрий Макаров  
эммитенты долговых бумаг  
доб. 1637  
[makarov@open.ru](mailto:makarov@open.ru)

### ОТДЕЛ РЫНОЧНОЙ АНАЛИТИКИ

Валерий Пивень, к.э.н.  
начальник отдела, экономика,  
международные рынки,  
банковский сектор  
доб. 1575  
[valerypiven@open.ru](mailto:valerypiven@open.ru)

Гельды Союнов  
анализ рынка акций,  
фармацевтика  
доб. 1618  
[sojunov@open.ru](mailto:sojunov@open.ru)

Артем Бровко  
недвижимость  
доб. 1632  
[brovko@open.ru](mailto:brovko@open.ru)

Павел Зайцев  
производные ценные  
бумаги  
доб. 1702  
[zaicev@open.ru](mailto:zaicev@open.ru)

### ОТДЕЛ СПЕЦИАЛЬНЫХ ПРОЕКТОВ

Василий Сапожников  
начальник отдела, сети,  
генерация  
доб. 1714  
[sapognikov@open.ru](mailto:sapognikov@open.ru)

Ксения Елисеева  
генерация  
доб. 1570  
[Ksenia.Eliseeva@open.ru](mailto:Ksenia.Eliseeva@open.ru)

Константин Максимов  
генерация  
доб. 1709  
[kmaksimov@open.ru](mailto:kmaksimov@open.ru)

### УПРАВЛЕНИЕ ПО РАБОТЕ С ИНСТИТУЦИОНАЛЬНЫМИ КЛИЕНТАМИ ТЕЛЕФОН (495) 229-54-13, 232-24-19

John Nykaza  
директор отдела международных  
продаж  
[jnykaza@open.ru](mailto:jnykaza@open.ru)

Ivan Causo  
менеджер по продажам  
международным клиентам  
[causo@open.ru](mailto:causo@open.ru)

Евгений Кутеев  
деривативы  
[kuteeven@open.ru](mailto:kuteeven@open.ru)

Александр Докучаев  
директор отдела продаж  
российским клиентам  
[adokuchaev@open.ru](mailto:adokuchaev@open.ru)

Константин Филимошин  
менеджер по продажам  
российским клиентам  
[kfilimoshin@open.ru](mailto:kfilimoshin@open.ru)

Юлия Обухова  
менеджер по продажам  
российским клиентам  
[obuhova@open.ru](mailto:obuhova@open.ru)

Ксения Ягизарова  
менеджер по продажам  
российским клиентам  
[yagizarova@open.ru](mailto:yagizarova@open.ru)

### ОПЕРАЦИОННЫЕ КОМПАНИИ

<p>RUSSIA JSC «Brokerage house «OTKRITIE»</p> <p>19/10. Protopopovskii lane, Moscow, 129010 T: +7 (495) 232 9966 F: +7(495) 956 4700 <a href="http://www.open.ru">http://www.open.ru</a> e-mail: <a href="mailto:infomail@open.ru">infomail@open.ru</a></p>	<p>GREAT BRITAIN OTKRITIE Securities Limited</p> <p>30-34 Moorgate, London T:+44 (0)207 826 8200 F:+44 (0)207 826 8201 <a href="http://www.abc-clearing.co.uk">http://www.abc-clearing.co.uk</a> e-mail: <a href="mailto:infomail@open.com">infomail@open.com</a></p>	<p>CYPRUS OTKRITIE Finance (Cyprus) Limited</p> <p>104 Amathountos Str., SeasonsPlaza, P.C. 4532, Limassol, Cyprus T:00357 25 431456 F:00357 25 431457 <a href="http://www.otkritiefinance.com.cy">www.otkritiefinance.com.cy</a> e-mail: <a href="mailto:infomail@open.com">infomail@open.com</a></p>
<p>Licenses for professional securitiesmarket operations issued by FFMSto JSC «Brokerage house «OTKRITIE»</p> <p>1. Brokerage operations: license № 177-06097-100000; 2.Dealer operations: license № 177-06100-010000; 3.Depository operations: license № 177-06104-000100; 4. Exchange intermediate: license № 673, issued December 23, 2004</p>	<p>Authorised and Regulated by the Financial Services Authority Member of The London Stock Exchange and APCIMS</p>	<p>Registration №:HE165058 Registration date:06/09/2005 License №:KEPEY 069/06 from 10/08/2006 Issued by CySEC</p>

Несанкционированное копирование, распространение, а также публикация в любых целях запрещены. ООО «Финансовая корпорация «ОТКРЫТИЕ» (далее – «Компания»).

## ПОДТВЕРЖДЕНИЕ АНАЛИТИКОВ И ОТКАЗ ОТ ОТВЕТСТВЕННОСТИ

Настоящий материал (далее – «аналитический отчет») носит исключительно информационный характер и содержит данные относительно стоимости ценных бумаг, предположения относительно будущего финансового состояния эмитентов и справедливой цены ценной бумаги на срок 12 месяцев с момента выхода настоящего аналитического отчета и/или ситуации на рынке ценных бумаг и связанных с ним событиях. Аналитический отчет основан на информации, которой располагает Компания на дату выхода аналитического отчета. Аналитический отчет не является предложением по покупке либо продаже ценных бумаг и не может рассматриваться как рекомендация к подобного рода действиям. Компания не утверждает, что все приведенные сведения являются единственно верными. Компания не несет ответственности за использование информации, содержащейся в аналитическом отчете, а также за возможные убытки от любых сделок с ценными бумагами, совершенных на основании данных, содержащихся в аналитическом отчете. Компания не берет на себя обязательство корректировать отчет в связи с утратой актуальности содержащейся в нем информации, а равно при выявлении несоответствия приводимых в аналитическом отчете данных действительности.

Инвестиции на рынке ценных бумаг сопряжены со следующими рисками: риски, связанные с ведением деятельности в конкретной юрисдикции, риски, связанные с экономическими условиями, конкурентной средой, быстрыми технологическими и рыночными изменениями, а также с иными факторами, которые могут привести к существенным отклонениям от прогнозируемых показателей. Указанные факторы могут привести к тому, что действительные результаты будут существенно отличаться от предположений или опережающих заявлений Компании, содержащихся в аналитическом отчете.

Выпуск и распространение аналитического отчета и иной информации в отношении акций в определенных юрисдикциях могут ограничиваться законом; и лицам, в распоряжении которых оказывается любой документ или иная информация, упомянутая в аналитическом отчете, следует ознакомиться со всеми ограничениями и соблюдать их. Несоблюдение подобных ограничений может представлять собой нарушение законодательства таких юрисдикций о ценных бумагах. Аналитический отчет не предназначен для доступа к нему с территории Соединённых Штатов Америки (включая их территории и зависимые территории, любые штаты США и Округ Колумбия), Австралии, Канады и Японии. В Великобритании аналитический отчет адресован исключительно (1) лицам, находящимся за пределами Соединенного Королевства, либо (2) лицам, являющимся профессионалами инвестиционного рынка в соответствии со статьей 19(5) Приказа 2005 (далее – «Приказ») Закона о финансовых услугах и рынках 2000 г. (Финансовое продвижение), а также (3) высокодоходным предприятиям и иным лицам, которым оно может адресоваться на законных основаниях в соответствии со статьей 49(2) Приказа. Любое лицо, не относящееся к указанной категории лиц, не должно предпринимать никаких действий, опираясь на аналитический отчет, либо полагаться на содержащиеся в нем положения.